

Fascinating Spain
L'Espagne Fascinante
Cyxibanya



ESPAÑA FASCINANTE

Media kit
www.fascinatingSpain.com

We tell what others only show.

Fascinating Spain

The digital magazine of the most fascinating Spain.

One must UNDERSTAND something to enjoy it to the fullest. There is so much to discover in each of our regions: natural spaces, traditional products, festivities, history and legends... For this reason, we narrate visually the stories of local specialities, arousing people's interest.

We aim for them to STAY AND PAY instead of just walking by.

That is why we have become:

- The only non-public digital platform (social media + magazine + guides) that focuses only on Spain.
- + than 20 thematic, territorial, and idiomatic social media platforms (8 languages).
- The only ones to have a website in 4 languages (French, English, Spanish, and Mandarin): +27000 pages optimised for SEO.



Fascinating Spain

Monthly individual users

+770K

Monthly page views

2.5M

Published articles

+16K

Social media followers

3.5M

OUR WEBSITES ON GFK



Configuration

Period	Oct 2025
Period (days)	31
Region	(Comunidad Autónoma: all)
Region	41.028.844
Filter	(Actividad:News / Information) and (Contexto:Publishers) and (Contenido:Travel)
Pages	Total Total Universo

1 Umbral de Corte para clientes

Por debajo de los umbrales de corte muestrales para este rango de datos

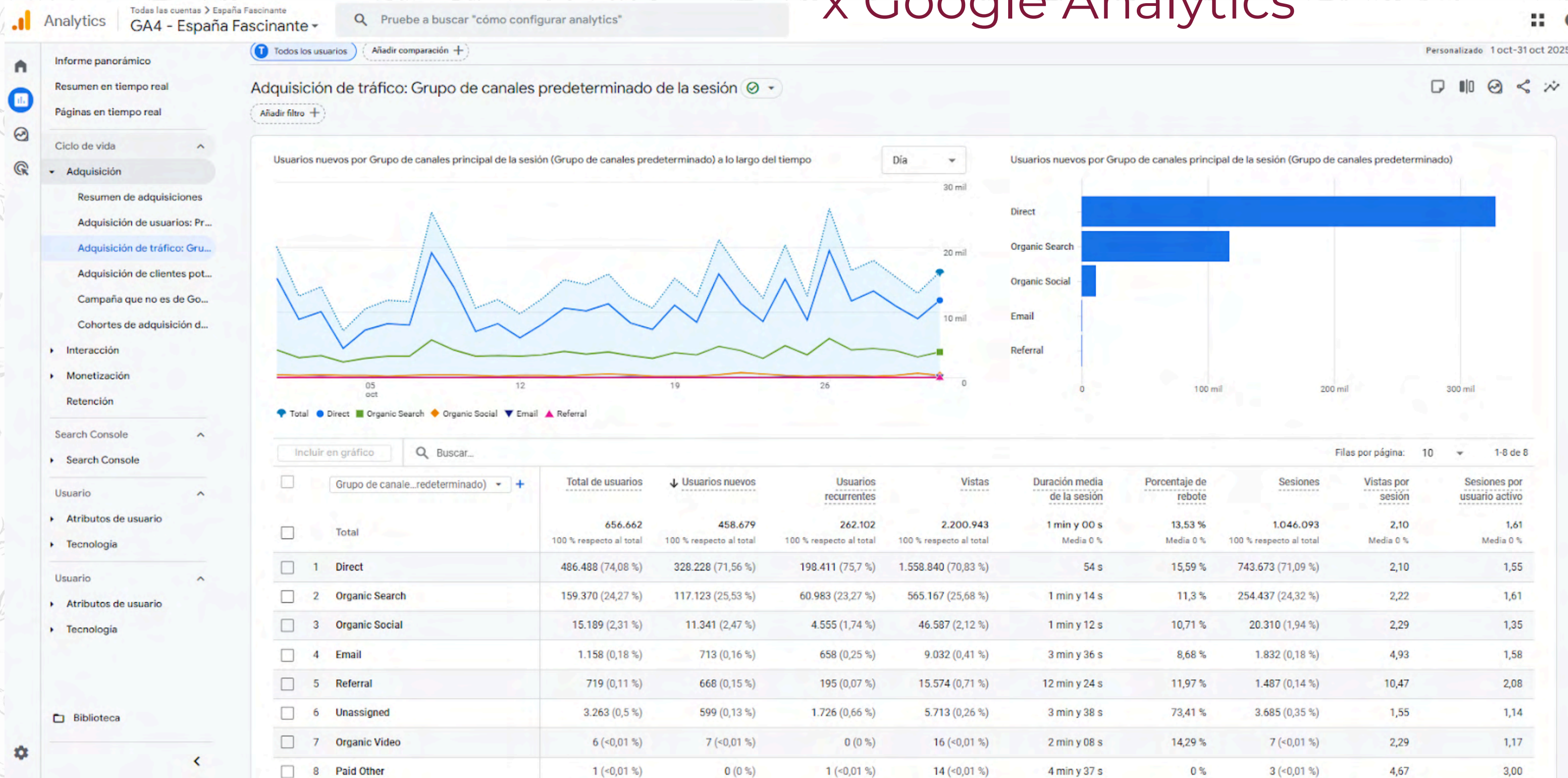
Rank	Compañía	Producto	Usuarios Unicos (UU)	Audiencia Media Diaria	Sesiones
1.1.1	Grupo Prensa Iberica	Viajar	3.876.496	236.815	8.583.549
2.1.1	Grupo RBA	Viajes National Geographic	1.836.489	88.454	2.896.119
3.1.1	Microsoft Corp.	MSN Travel	1.162.069	89.111	2.969.978
4.1.1	Henneo Media S.A.	20 Minutos Viajes	924.026	40.447	1.446.948
5.1.1	Ediciones Catolicos y Vida Publica S.L.U.	El Debate - Viajar	686.161	27.280	907.286
6.1.1	Espana Fascinante	Espana Fascinante	666.833	30.693	993.334
7.1.1	Repsol S.A.	Guía Repsol	634.877	31.467	1.157.573
8.1.1	Madrid Destino Cultura Turismo y Negocio S.A.	Visita Madrid	502.370	20.889	681.994
9.1.1	Conde Nast	Conde Nast Traveler ES	400.439	17.775	590.102

(c) GfK - 2025

Source: GfK Content Audience Data

ESPAÑA FASCINANTE

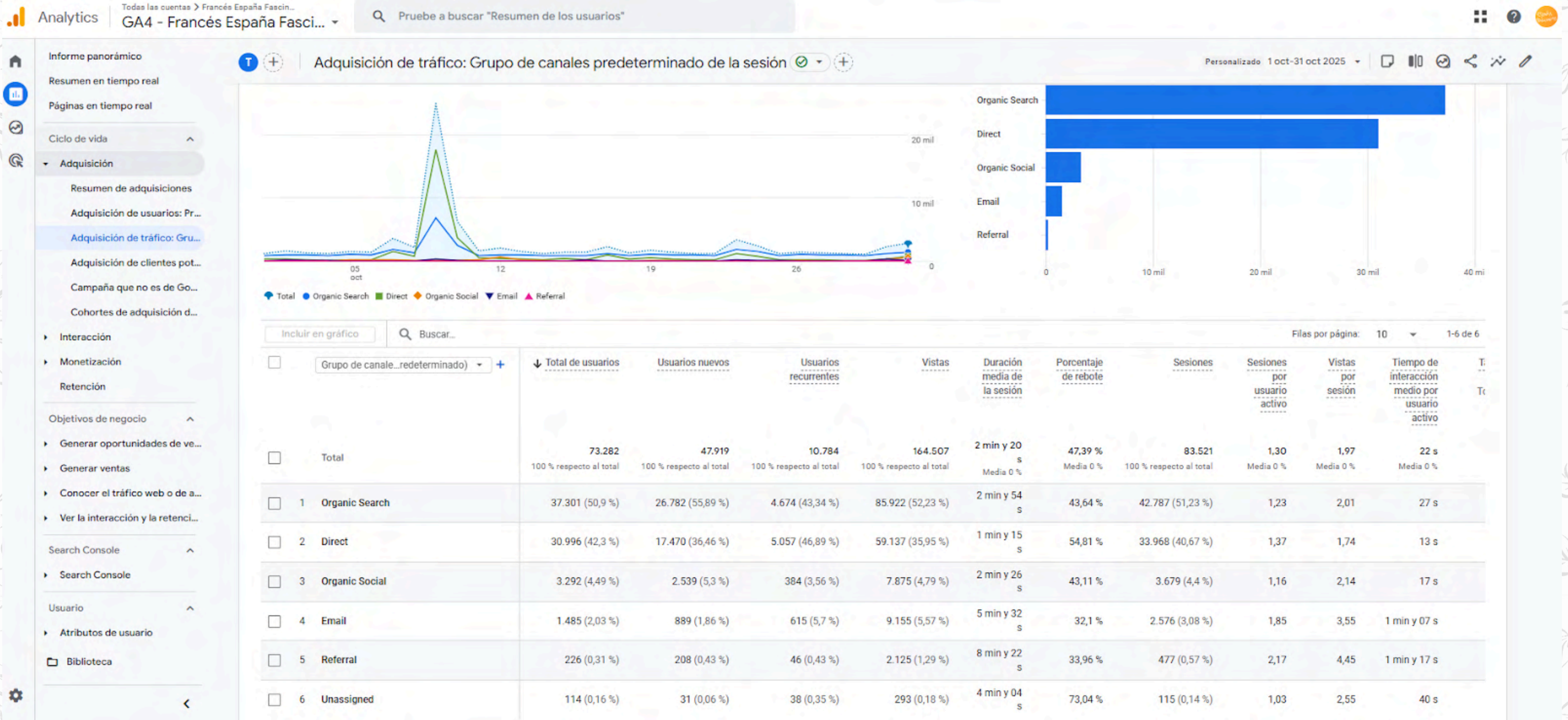
x Google Analytics



October 2025

L'ESPAGNE FASCINANTE

x Google Analytics



October 2025

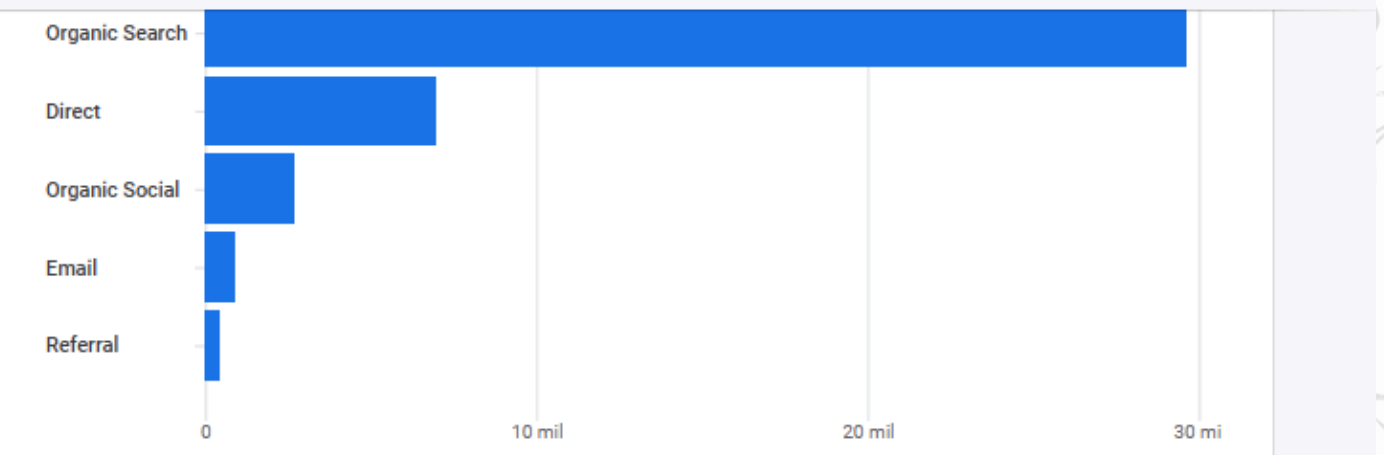
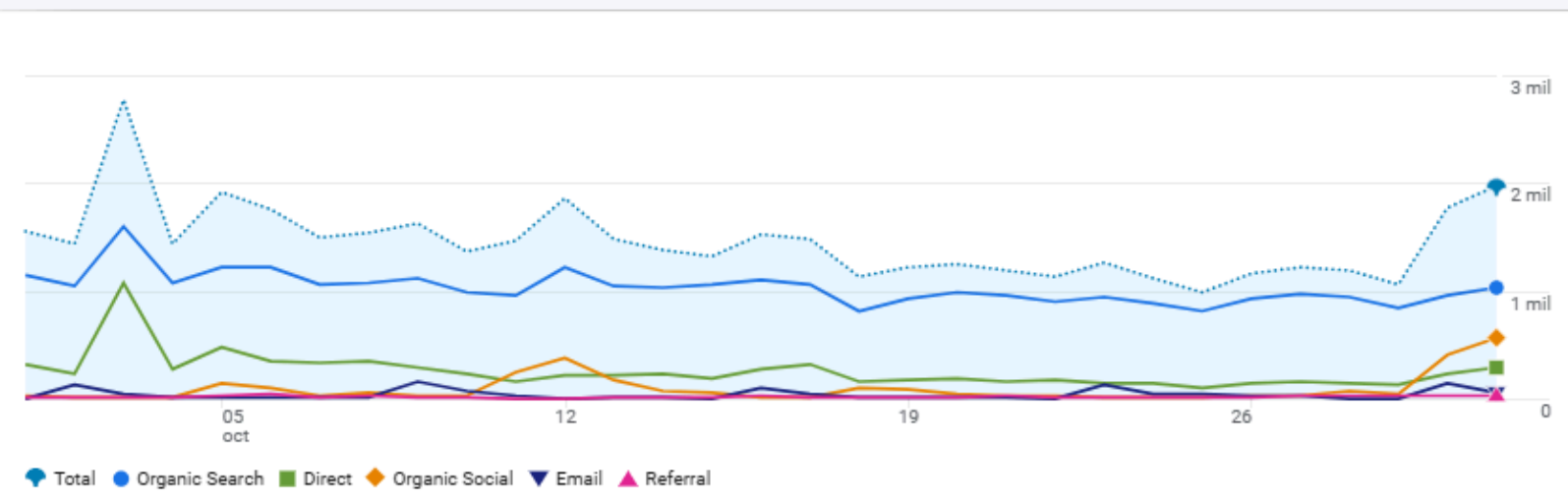
FASCINATING SPAIN

x Google Analytics

- Informe panorámico
- Resumen en tiempo real
- Páginas en tiempo real
- Ciclo de vida
- Adquisición
 - Resumen de adquisiciones
 - Adquisición de usuarios
 - Adquisición de tráfico: Gru...
 - Adquisición de clientes pot...
 - Campaña que no es de Go...
 - Cohortes de adquisición d...
- Interacción
- Monetización
- Retención
- Objetivos de negocio
 - Generar oportunidades de ve...
 - Generar ventas
 - Conocer el tráfico web o de a...
 - Ver la interacción y la retenci...
- Search Console
- Usuario
 - Atributos de usuario
- Biblioteca

Adquisición de tráfico: Grupo de canales predeterminado de la sesión

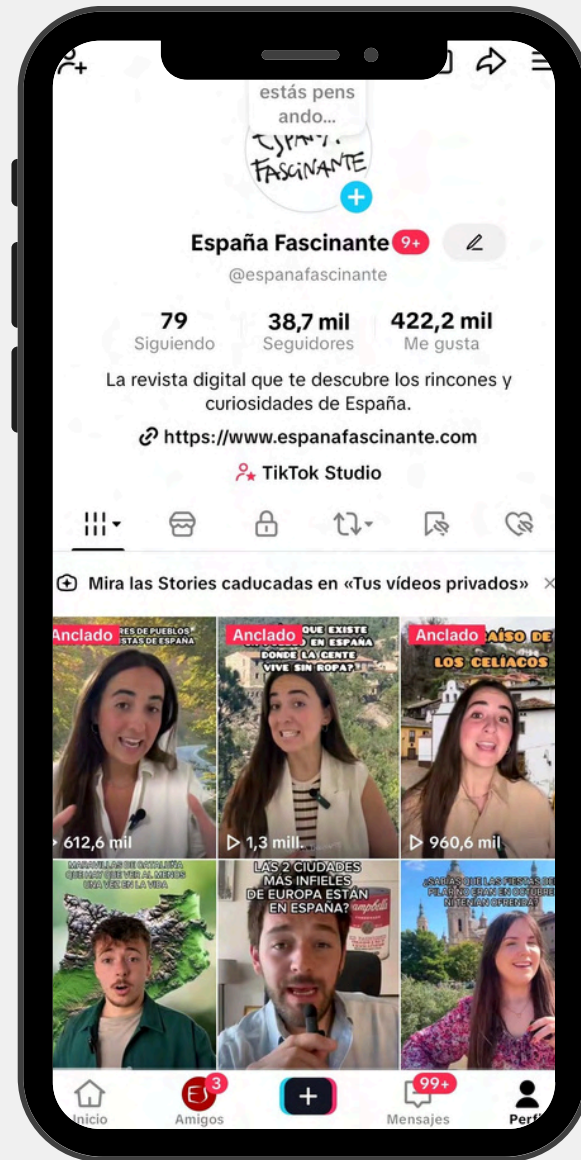
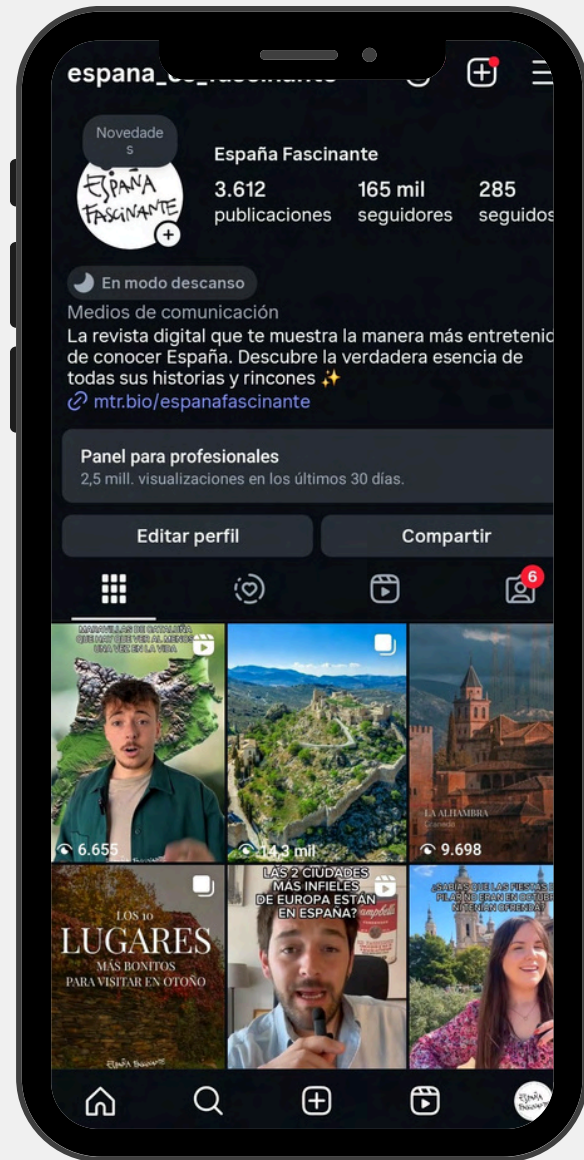
Personalizado 1 oct-31 oct 2025



Incluir en gráfico		Buscar...											10	1-7 de 7
	Grupo de canale...redeterminado)	Total de usuarios	Usuarios nuevos	Usuarios recurrentes	Vistas	Duración media de la sesión	Porcentaje de rebote	Sesiones	Sesiones por usuario activo	Vistas por sesión	Tiempo de interacción medio por usuario activo	Tiempo de interacción medio por usuario activo		
<input type="checkbox"/>	Total	40.949 100 % respecto al total	33.890 100 % respecto al total	4.866 100 % respecto al total	104.347 100 % respecto al total	3 min y 37 s Media 0 %	43,07 % Media 0 %	47.412 100 % respecto al total	1,19 Media 0 %	2,20 Media 0 %	25 s Media 0 %			
<input type="checkbox"/>	1 Organic Search	29.602 (72,29 %)	25.019 (73,82 %)	3.207 (65,91 %)	73.155 (70,11 %)	3 min y 45 s	41,23 %	33.914 (71,53 %)	1,16	2,16	25 s			
<input type="checkbox"/>	2 Direct	6.970 (17,02 %)	5.426 (16,01 %)	917 (18,85 %)	17.806 (17,06 %)	2 min y 22 s	54,04 %	8.768 (18,49 %)	1,35	2,03	23 s			
<input type="checkbox"/>	3 Organic Social	2.696 (6,58 %)	2.242 (6,62 %)	282 (5,8 %)	6.103 (5,85 %)	1 min y 48 s	51,17 %	3.076 (6,49 %)	1,17	1,98	13 s			
<input type="checkbox"/>	4 Email	889 (2,17 %)	645 (1,9 %)	338 (6,95 %)	4.363 (4,18 %)	4 min y 10 s	39,77 %	1.599 (3,37 %)	1,94	2,73	49 s			
<input type="checkbox"/>	5 Referral	452 (1,1 %)	426 (1,26 %)	77 (1,58 %)	2.345 (2,25 %)	8 min y 23 s	32,81 %	701 (1,48 %)	1,58	3,35	51 s			
<input type="checkbox"/>	6 Unassigned	263 (0,64 %)	131 (0,39 %)	45 (0,92 %)	574 (0,55 %)	18 min y 09 s	68,71 %	278 (0,59 %)	1,07	2,06	1 min y 12 s			

OUR SOCIAL MEDIA PROFILES

FASCINATING SPAIN



FIGURES

3.2M

Facebook

171K

Instagram

40K

TikTok

7K

LinkedIn

OUR COMPETITORS

x Metricool on Facebook



VISIÓN GENERAL DEMOGRAFÍA CLICS EN LA PÁGINA PUBLICACIONES REELS HISTORIAS COMPETIDORES

1 oct 2024 - 1 oct 2025

Competidores

Lista de competidores ?

Buscar

+ Añadir

Publicaciones (Todos)

Descargar CSV

Columnas

Comparar

Favoritos	Nombre	Seguidores ↓	Me gusta	Publicaciones	Reacciones	Comentarios	Compartidos	Engagement ?	
	 Revista Viajar  Revista Viajar  Más estadísticas	<u>2.14m</u>	<u>2.14m</u>	<u>13593</u>	<u>120.88</u>	<u>64.83</u>	<u>13.87</u>	<u>0.01</u>	
	 España Fascinante  España Fascinante  Más estadísticas	<u>685.93k</u>	<u>685.93k</u>	<u>3373</u>	<u>146.33</u>	<u>40.9</u>	<u>18.49</u>	<u>0.03</u>	
	 Condé Nast Traveler España  Condé Nast Traveler España  Más estadísticas	<u>483.29k</u>	<u>483.29k</u>	<u>4485</u>	<u>48.09</u>	<u>3.36</u>	<u>6.3</u>	<u>0.01</u>	
	 Viajes National Geographic  Viajes National Geographic  Más estadísticas	<u>271.45k</u>	<u>271.45k</u>	<u>3601</u>	<u>32.24</u>	<u>6.89</u>	<u>3.29</u>	<u>0.02</u>	

OUR COMPETITORS

x Metricool on Instagram



1 oct 2024 - 1 oct 2025

COMUNIDAD DEMOGRAFÍA CUENTA PUBLICACIONES REELS HISTORIAS COMPETIDORES

Competidores

Lista de competidores

Buscar













+ Añadir

Publicaciones (Todos)

Descargar CSV

Columnas

Comparar

Favoritos	Nombre	Seguidores ↓	Posts	Reels	Likes (?)	Comentarios (?)	Engagement (?)	
	 Revista VIAJAR revista_viajar  Más estadísticas	<u>294.59k</u>	<u>352</u>	<u>144</u>	<u>1.92k</u>	<u>431.24</u>	<u>0.8</u>	
	 Condé Nast Traveler España cntravelerspain  Más estadísticas	<u>175.56k</u>	<u>474</u>	<u>142</u>	<u>817.21</u>	<u>9.01</u>	<u>0.47</u>	
	 España Fascinante espana_es_fascinante  Más estadísticas	<u>163.47k</u>	<u>222</u>	<u>152</u>	<u>1.42k</u>	<u>58.76</u>	<u>0.91</u>	
	 Viajes National Geographic viajesng  Más estadísticas	<u>133.39k</u>	<u>213</u>	<u>56</u>	<u>1.02k</u>	<u>10.73</u>	<u>0.77</u>	

More than 90% of our individual users are 45 years old or more. They have money. And time.

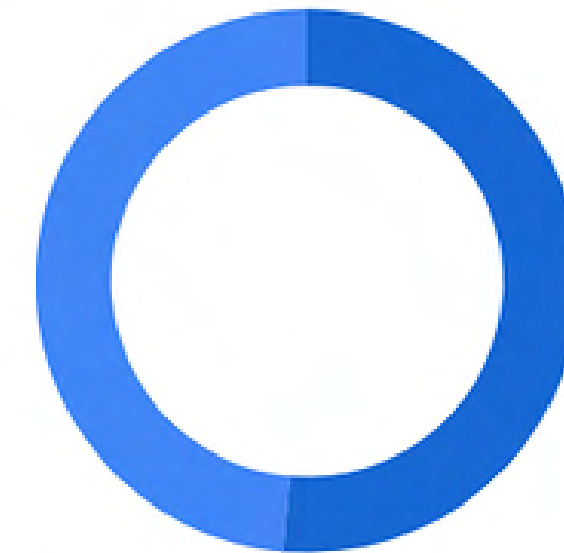
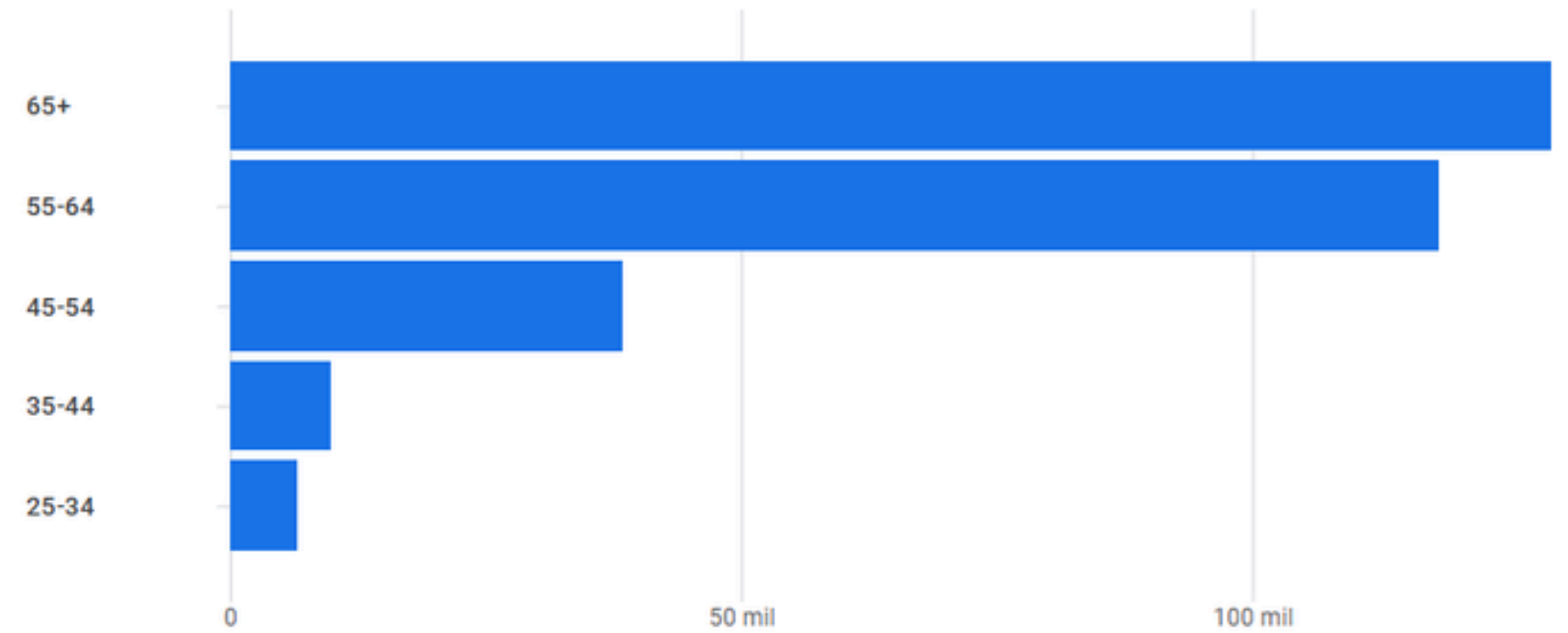
They were acquired through Facebook with filters for age, education, and residential areas.

OUR READERS

Demographic data
x Google Analytics

FASCINATING SPAIN

Total de usuarios por Edad



● MALE
51,4 %

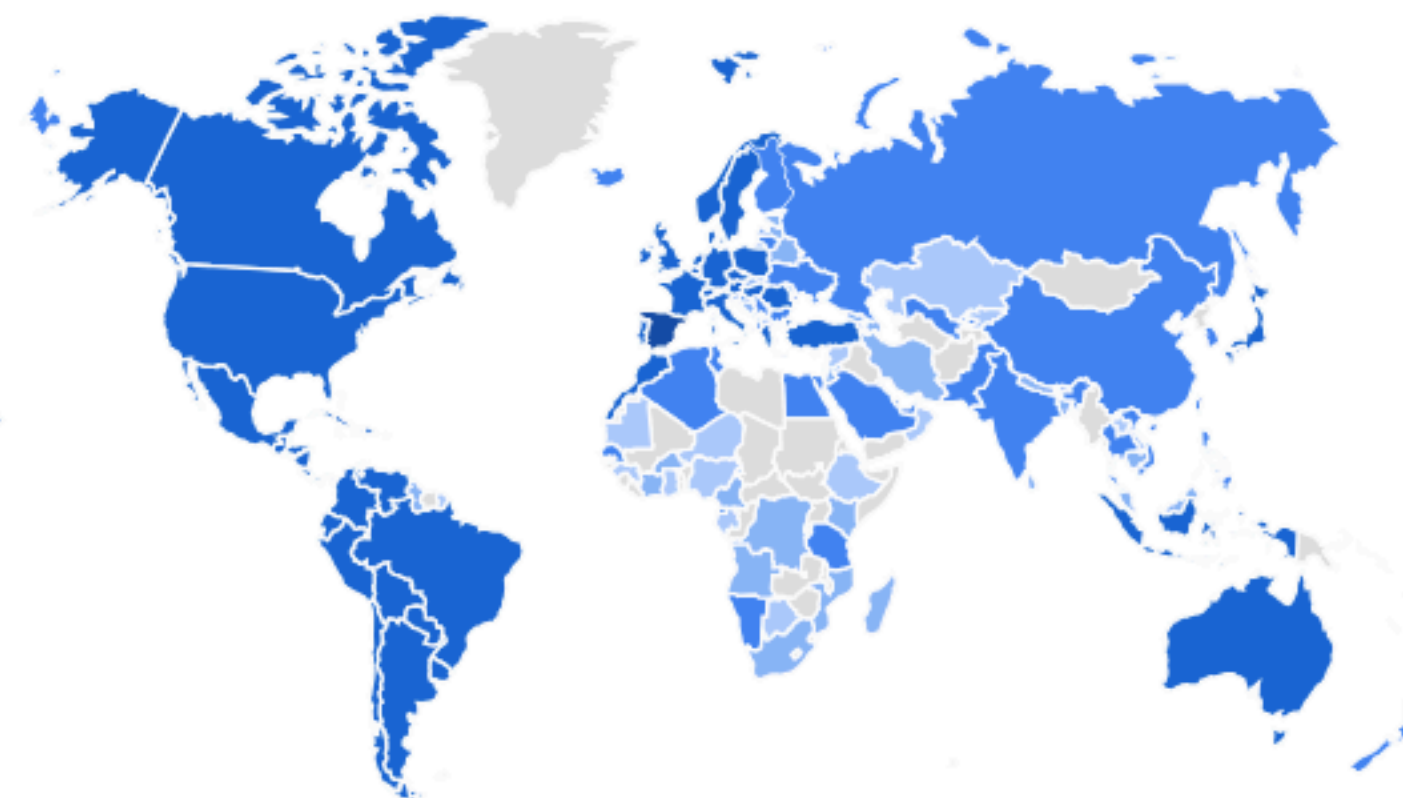
● FEMALE
48,6 %

OUR READERS

Geographic origins
x Google Analytics

Usuarios activos ▾ por País

FASCINATING SPAIN



<u>PAÍS</u>	<u>USUARIOS ACTIV...</u>
Spain	629 mil
United States	2,5 mil
Mexico	2,3 mil
France	1,7 mil
Argentina	1,6 mil
Colombia	1,5 mil
Uruguay	1 mil

SERVICES AND PRICES

FASCINATING SPAIN

1. Promotional articles

Articles written with an editorial tone and optimised for SEO in one of the 4 languages. We include dofollow links to the client's website.

Price: €750

2. Promotion on social media

- Customised actions on our digital platforms. Stories with interaction and/or link

Price: €450

- High-quality reels or vertical videos

Price: €800

- Sponsored posts

Price: €350

- Paid media campaigns with 150,000 guaranteed impressions

Price: €750

3. Premium Branded Content

Complete campaign that includes:

- Editorial article with dofollow links
- Diffusion on social media
- Facebook and Instagram campaign with 150,000 guaranteed impressions
- Prominent position on our home and corresponding category for 7 days
- Inclusion in weekly newsletter

Price: €1,500

4. International Premium Branded Content (same content)

Price: €1,500 (price per language)

25% off if done in 3 languages

5. Combined packs or own landing pages

Ad hoc proposals and customised solutions according to customer needs

CASE OF SUCCESS

FASCINATING SPAIN

Mezquita de Tornerías

3,748,752 ACCOUNTS REACHED IN FACEBOOK AND INSTAGRAM

12,078,007 IMPRESSIONS IN FACEBOOK AND INSTAGRAM

24,826 TOTAL CLICKS IN FACEBOOK AND INSTAGRAM

3987 LINK CLICKS IN FACEBOOK AND INSTAGRAM



The screenshot displays the Facebook Ads Manager interface for a campaign named 'Impresiones - Mezquita de Tornerías'. The campaign is active and has reached 3,748,752 accounts, generated 12,078,007 impressions, and received 3,987 clicks. The table below summarizes the performance data.

Activa	Campaña	Duración publicación	Alcance	Frecuencia	Presupuesto	Fin	Impresiones	Clics en el enlace	Clics (todos)
<input checked="" type="checkbox"/>	Impresiones - Mezquita de Tornerías	después de las conversiones	3 748 752	3,22	Con el presupuesto	10 jul. 2025	12 078 007	3987	24 826
Resultados de 1 campaña		después de las conversiones	3.748.752 cuentas del Centro de...	3,22 Por cuenta del Centro...			12 078 007 Total	3987 Total	24 826 Total

FASCINATING SPAIN

**The journey starts in each story we share.
Shall we begin yours?**

FASCINATING SPAIN

Almagro, 31 - Semisótano
Chamberí 28010 Madrid

Eva Alcalá Figuérez
Development and colaborations

colabora@espanafascinante.com
+34 608 10 20 90